


La Qualità della Vita
come modello
per la Governance dei servizi
socio-sanitari



MODELLO DI GOVERNANCE SOCIO-SANITARIA PER LA CURA E LA SALUTE DEL CITTADINO



IL RISULTATO

Sistema Atl@nte è il risultato dell'informatizzazione di un modello di governance socio-sanitaria, realizzato per la gestione del percorso di cura del cittadino, dalla presa in carico all'erogazione dei servizi, fino all'analisi degli indicatori di risultato.

ENTE EROGATORE

(SERVIZI RESIDENZIALI, DIURNI, ASSISTENZA DOMICILIARE)

- **Piano Individuale, Cartella clinica e valutazione multidimensionale** dell'utente
- **Gestione appuntamenti** del personale e presenze utenti
- **Gestione Rette**
- **Adempimento debito informativo - NSIS e rendicontazione** (anche tramite **smartphone-tablet**)

ENTE APPALTANTE

(COMUNE-REGIONE)

- **Presa in carico**
- **Graduatorie**
- **Elaborazioni statistiche**



PUA: Punto Unico d'Accesso

LVM: Unità Valutazione Multidimensionale

NSIS: Adempimento del Debito Informativo

ADI: Assistenza Domiciliare Integrata

RSA-RSD: Residenze sanitarie

VALUTAZIONE MULTI-DIMENSIONALE

Una molteplicità di strumenti per la valutazione completa del profilo utente, rispettando lo stesso standard per tutti i diversi servizi:

- **SVAMA, SVAMDI**, ecc.
- **Suite InterRAI™*** per residenziale, semi-residenziale e domiciliare; unico prodotto certificato in Italia
- Indicatori **ICF-CY** per la disabilità

- Contact Assessment (presa in carico)
- VAOR RSA (Long Term Care facility)
- VAOR-ADI
- Palliative Care
- Acute care
- Post acute care

* www.interrai.org

PUA (PUNTO UNICO DI ACCESSO)

Lo strumento ideale per gestire il primo accesso del cittadino al sistema di cura. Adattato alle esigenze specifiche dei vari territori nazionali, il sistema sfrutta tutto il potenziale del web per realizzare un'interazione straordinaria tra cittadino e servizi, facilitando inoltre i percorsi di integrazione professionale.

DISPONIBILE SU WEB O IN CLIENT-SERVER. INTEROPERABILITÀ GARANTITA DALL'UTILIZZO DEGLI STANDARD DI COMUNICAZIONE PIÙ DIFFUSI (HL7)

CARTELLA CLINICA

L'organizzazione del lavoro del professionista nei minimi dettagli, dall'agenda alla cartella utente in versione tablet e smartphone, per la massima semplicità ed efficienza durante le visite a domicilio.

- Diari separati per professionista; le informazioni possono essere condivise o no
- Prontuario farmaceutico e diagnosi codificate in ICD9 - ICD10
- Agenda appuntamenti
- Collegata con progetto individuale e valutazione

ELABORAZIONI STATISTICHE

SitPlus è il modulo di Atl@nte creato per il censimento dell'offerta strutturata dei servizi nel territorio, ed è funzionale alle attività di pianificazione e controllo del sistema di governance socio-sanitaria.

- **Georeferenziazione dei servizi**
- **Rappresentazione dinamica** dei dati con tabelle pivot
- **Misurazione delle performance** tramite indicatori validati da InterRAI™

Attività selezionata

06. Visite Programmate con il MMG

Aggiungi

- 06. Visite Programmate con il MMG - Ero...
- 09. Controlli clinici - Erogata
- 02. Valutazione multidimensionale - Erog...

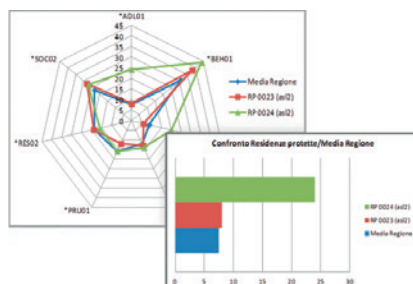
Anagrafica generale

Riepilogo dati paziente

Ultimi ordini

Funzionalità

- Rilevazione
- Farmaci utilizzati
- Somministrazione
- Attività erogate
- Richiesta esami e consulenze
- Ordini materiali
- Azioni
- Termina visita



Atl@nte è realizzato da StudioVEGA e commercializzato da Social IT

social IT
software & consulting

Social IT Srl

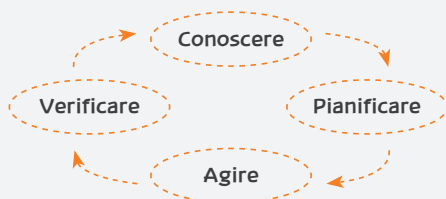
Via Kufstein, 5
Loc. Spini - 38121 Trento

info@socialit.it
www.socialit.it



CONTATTACI PER UNA DEMO O UN PREVENTIVO,
GRATUITI E SENZA IMPEGNO: info@socialit.it

Sistema Atl@nte è un modello per la gestione dei servizi alla Persona. Un modello che fa della Persona Utente un soggetto attivo del servizio, e che pone la salute e la qualità della vita come valori di riferimento del pensare e dell'agire dell'organizzazione.



L'IDEA

Lo sviluppo software unito ai principi del project management: la nostra soluzione di governance per la gestione della complessità delle esigenze nel settore socio-sanitario.

SISTEMA ATL@NTE SIGNIFICA:



Miglioramento della presa in carico e della gestione dei percorsi di cura, con incremento della qualità del servizio a favore del cittadino



Integrazione professionale ed istituzionale, con incremento di efficienza ed efficacia dei risultati di salute per la Persona Utente e la sua famiglia



Una riduzione dei costi di gestione attraverso un miglioramento dell'impiego delle risorse a favore dei risultati di salute



Una maggiore trasparenza dei percorsi e dei processi che favoriscono il monitoraggio, il controllo e la qualità della risposta